

Карельский эпос
КАЛЕВАЛА



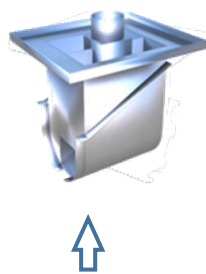
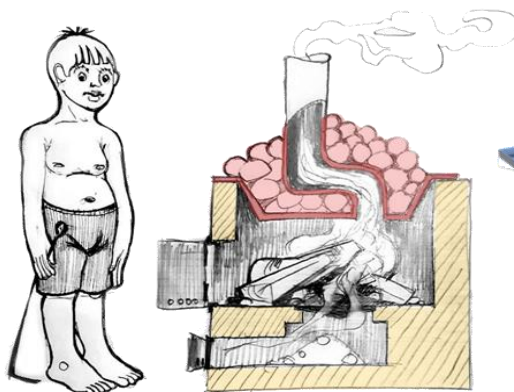
SAMPO - мельница счастья

www.pechi-sampo.ru

ПЕЧИ SAMPO

из ТАЛЬКОВОГО КАМНЯ
с ТОПКой из ШАМОТА

для **БАНИ**
ПО-БЕЛОМУ



Каменка
из пищевой
нержавеющей
стали AISI 304

устанавливается в
верхней частитопки и **не**
соприкасается с воздухом парилки

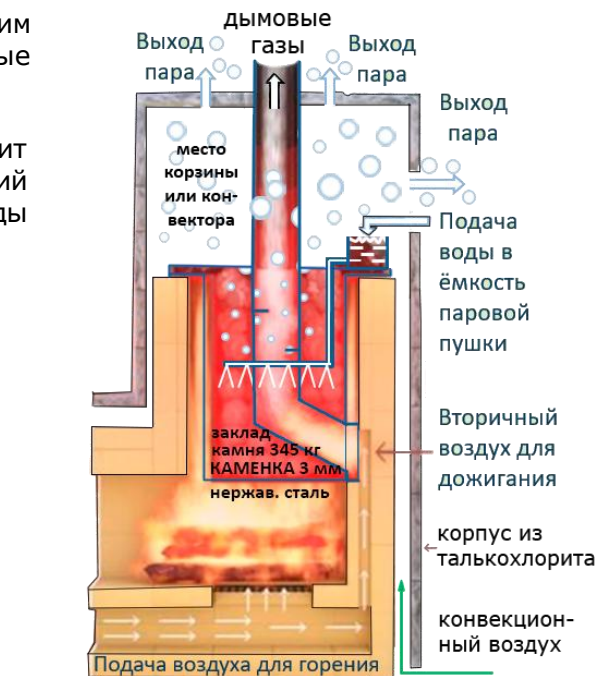


Печь топится сухими дровами в течение 3.5-4.5 часов. За это время в парильном помещении достигается идеальная температура 55-65 градусов, что важно для оздоровления. Учитывая большую массу топку, топить печь можно периодически подстраиваясь под сеансы

Между топкой из шамотных блоков и внешним корпусом из талькового камня имеются воздушные каналы, позволяющие уменьшить время разогрева.

Остывание парильного помещения происходит медленно, что позволяет на второй, а иногда и третий день использовать его в режиме **хаммам**, поддав воды через паровую пушку на ещё разогретые камни.

Каменка Печи SAMPO (короб для заклада) располагается внутри топки, что полностью **изолирует** дымовые газы и **исключает** попадание в парилку угарного газа и выброса вместе с паром сажи, золы и пыли от образовавшейся на металле окалины.



Мелкодисперсность пара достигается за счёт подачи воды из паровой пушки на нижнюю часть заклада камени, конструкция которой позволяет разогреть **низ заклада до необходимых температур.**

SAMPO
сборно-модульные Банные Печи
Экстра Класса

Топка Печи SAMPO изготавливается из шамотных блоков и не нагреваются до высоких температур, поэтому, в воздухе парильного отделения **отсутствуют канцерогены**, образованные от сгоревших на металле остатков органических веществ (эффект «выжженного воздуха»), что характерно для Банных Печей по-Белому с металлической топкой.

Печи для Бани По-Белому SAMPO и SAMPO-K

			Малая	Средняя	Большая	Большая+
№ прайса, наименование			15 - 25 куб. м	20 - 35 куб. м	30 - 40 куб. м	35 - 50 куб. м
3-Б	SAMPO Базовый	Габариты	800x1 150x1 880	800x1 245x1 880	1 000x1 350x2 030	1 055x1 440x2 030
3-Б	SAMPO дымооборот	Печи	800x1 225x2 030	800x1 585x2 030	1 000x1 645x2 030	1 555x1 810x2 030
3-Б.К	SAMPO-K	ШхГхВ мм	950x1 335x2 030	950x1 605x2 030	1 055x1 600x2 030	1 055x1 715x2 030
3-Б	SAMPO Базовый	Общий	1 950	2 670	3 052	4 725
3-Б	SAMPO дымооборот	Вес	2 265	3 100	3 665	5 700
3-Б.К	SAMPO-K	Печи Кг	3 900	4 300	4 630	5 590
Вес закладки Печи из Камня		Кг	170	320	345	675

При полном или частичном применении заклада в виде цилиндров из нержавеющей стали, вес заклада увеличивается в 2-3 раза.

SAMPO – Печь №1 среди Финских и Российских Печей для Бани по-Белому.

Установка Печи SAMPO для Бани по Белому производится, как правило, через стенку, выполненную из кирпича и при необходимости выполняется защита стен с боковой стороны.



Печь с боковым выходом в теплоизлучатель



Печи с верхним выходом дымовых газов



Вариант установки базового портала


ООО ЭНЕРГОРЕСУРС – Т

Карелия, г. Петрозаводск

8-911-050-40-80 WhatsApp, tg

8-911-400-63-75 www.pechi-sampo.ru

energo2ama@gmail.com



Региональный представитель

ООО "ЭНЕРГОРЕСУРС-Т" производит сборно-модульные Печи SAMPO для Бань по-Серому и Чёрному, а также Теплоемко-Конвекционные Печи-Камины с корпусом из талькового камня и топкой из шамотных блоков